

16.8.2011

SUOMALAISET JA EU:N TUTKIMUKSEN SEITSEMÄS PUITEOHJELMA (2007-2013)

Euroopan komissio on tilastoinut kesäkuun 15. päivään 2011 mennessä 274 hakukierroksen osallistujat. Yli 64 700 arvioidussa hakemuksessa on ollut yli 354 000 osallistumista. Näistä rahoitettavien hakijoiden joukkoon on päässyt 13 686 hanketta, joissa on 78 849 osallistumista.

Suomalaisten osallistumiset

Alustavaa tietoa (sopimusneuvotteluihin pääsevät osallistumiset)

Suomalaisosallistumisia on lähetetyissä ja hakukriteerit täyttäneissä hakemuksissa yhteensä **7 627**. Alustavasti rahoitettavien suomalaisosallistumisten listalla on **1 593** osallistumista (**1114** hankkeessa), joista koordinaattoreita on **207**.

Suomalaisosallistujien onnistumisprosentti on **23,01 %**, kun kaikkien EU-maiden onnistumisprosentti on **22,14 %**. Suomalaiskoordinoitujen hakemusten onnistumisprosentti on pudonnut edellisestä tilastoinnista hieman **17,86 %**:iin, kun maakohtaisten koordinoitujen onnistumisprosentti EU:ssa oli keskimäärin **21,09 %**. Rahoitettavien listan perusteella Suomeen tuleva arvioitu rahoitus on kuitenkin **555,6** miljoonaa euroa. Suomalaiset ovat mukana hankkeissa, joiden alustava volyyymi on noin **6,9** miljardia euroa. Suomalaisten hakema EU-rahoitus per osallistuminen on noin 340 000 euroa.¹

Toteutuneita osallistumisia (sopimukset)

Kesäkuun 15. päivään 2011 mennessä puiteohjelmasta on rahoitettu **297** suomalaisen organisaation **1 302** osallistumista (**900** hanketta) noin **443,3** miljoonalla eurolla¹. Näiden hankkeiden volyyymi on **5,1** miljardia euroa. Suomalaiskoordinaattoreita jo allekirjoitetuissa sopimuksissa on **194**. Suomeen tuleva puiteohjelmärahoitus on **2,39 %** koko jaetusta rahoituksesta.

Suomalaisittain suosituimpia teemoja ovat olleet ICT-, nanotieteet ja -teknologiat, materiaalit ja prosessit (NMP) sekä terveydentutkimus.

¹ Lukuun ei ole huomioitu rahoitusta Bonus+ -ohjelmalle.

Taulukko 1. Suomalaisten osallistumiset, saatu rahoitus, koordinointi ja onnistumisprosentit ohjelmittain
Ohjelmalyhenteiden selitykset löytyvät raportin lopusta.

(lähteet: **Osallistumiset ja rahoitus:** EC, allekirjoitetut 7PO-sopimukset, tilanne 15.06.2011.

Onnistumisprosentit: sopimusneuvotteluihin hyväksytyt hakemukset, tilanne 15.6.2011)

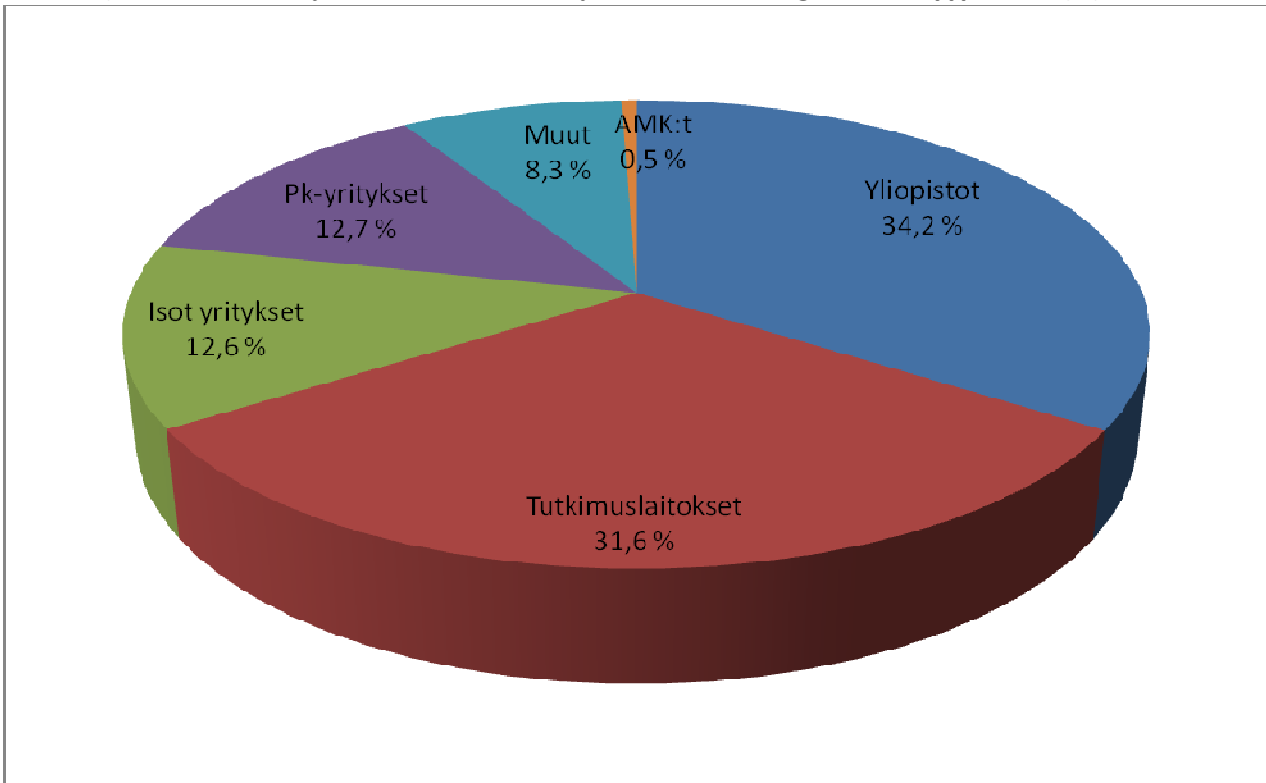
OHJELMA	OSALLISTUMISIA	ONNISTUMIS %	RAHOITUS	KOORD.	ONNISTUMIS %
ICT	257	16,81 %	91 231 599	31	15,35 %
NMP	136	37,68 %	51 717 404	17	38,30 %
HEALTH	126	27,49 %	55 562 123	12	19,64 %
PEOPLE	118	20,40 %	20 798 903	50	21,07 %
KBBE	79	22,80 %	26 339 968	8	21,57 %
TPT	74	33,22 %	16 765 527	6	30,00 %
INFRA	74	52,58 %	17 879 441	2	50,00 %
ENV	66	20,00 %	16 968 922	5	12,50 %
SME	55	21,64 %	7 008 113	3	11,11 %
ENERGY	53	26,78 %	28 177 398	7	25,00 %
SPACE	43	46,32 %	10 539 852	5	29,41 %
SEC	43	21,35 %	13 196 456	3	15,63 %
Fission	43	52,63 %	13 175 062	3	60,00 %
ERC	35	11,26 %	54 013 199	31	11,03 %
SSH	33	10,37 %	12 130 187	5	11,32 %
REGIONS	27	17,78 %	3 616 016	4	23,53 %
SiS	17	25,00 %	1 440 296	1	6,67 %
GA	10	80,00 %	1 226 460	1	50,00 %
INCO	7	46,67 %	973 109	-	0,00 %
COH	3	50,00 %	134 287	-	0,00 %
Fusion	2	100,00 %	120 170	-	0,00 %
REGPOT	1	16,67 %	243 853	1	50,00 %
Bonus/Bonus+			8 215 943		
Yhteensä	1302	23,01 %	443 258 346	194	17,86 %

Organisaatiotyypit

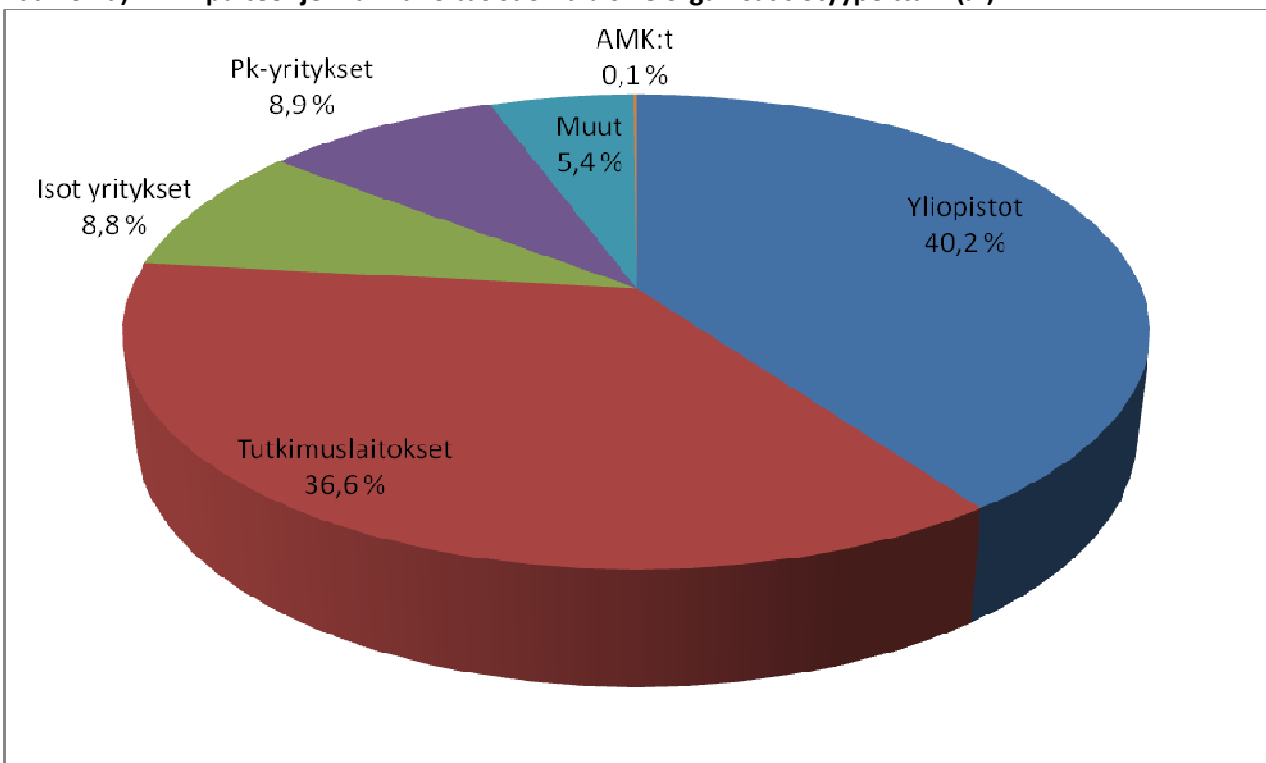
7.puiteohjelmaan osallistuvista suomalaisorganisaatioista pääosa eli **65,8 %** on yliopistoja, korkeakouluja ja tutkimuslaitoksia. Yritysosallistumisia on **25,3 %** (**12,7 %** pk:t, **12,6 %** isot). Suomeen tuleva EU-rahoitus ohjautuu valtaosin tutkimusorganisaatioille (**76,8 %**), kun yrityksille rahoitusta jaetaan **17,7 %**. Eniten osallistumisia on VTT:llä, Helsingin yliopistolla ja Aalto-korkeakoulusäätiöllä.

Itämeren alueen tutkimusrahoittajien eurooppalainen taloudellinen etuyhtymä (ETEY) on mukana merkittäväällä osuudella 7. puiteohjelmassa, sen vuoksi Baltic Organisations Network for Funding Science EEIG eli Bonus+ on nostettu omaksi pylvääkseen rahoituskaaviossa nro 2b.

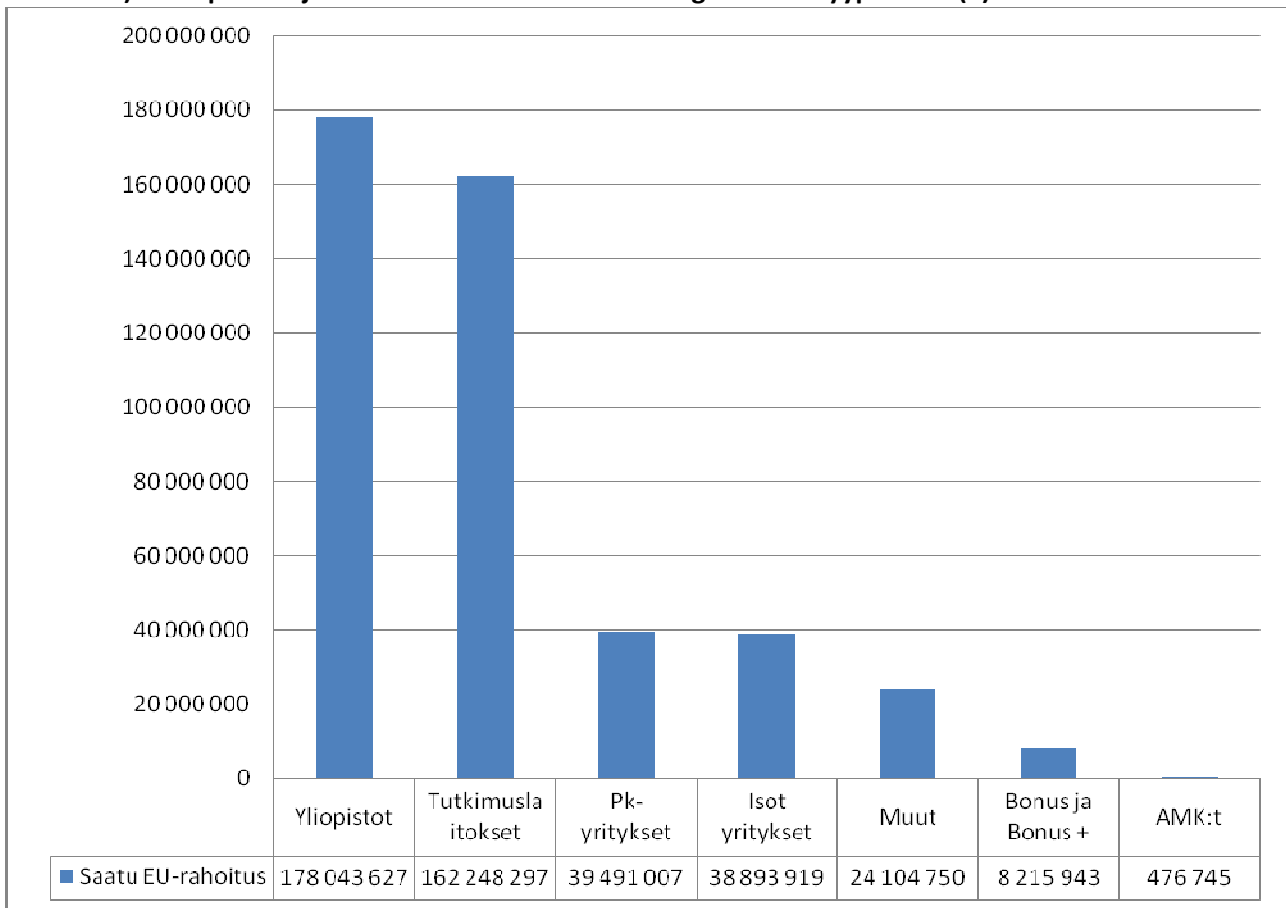
Kaavio 1) Rahoitettujen suomalaisosallistujien lukumäärä organisaatiotyypeittäin (%)



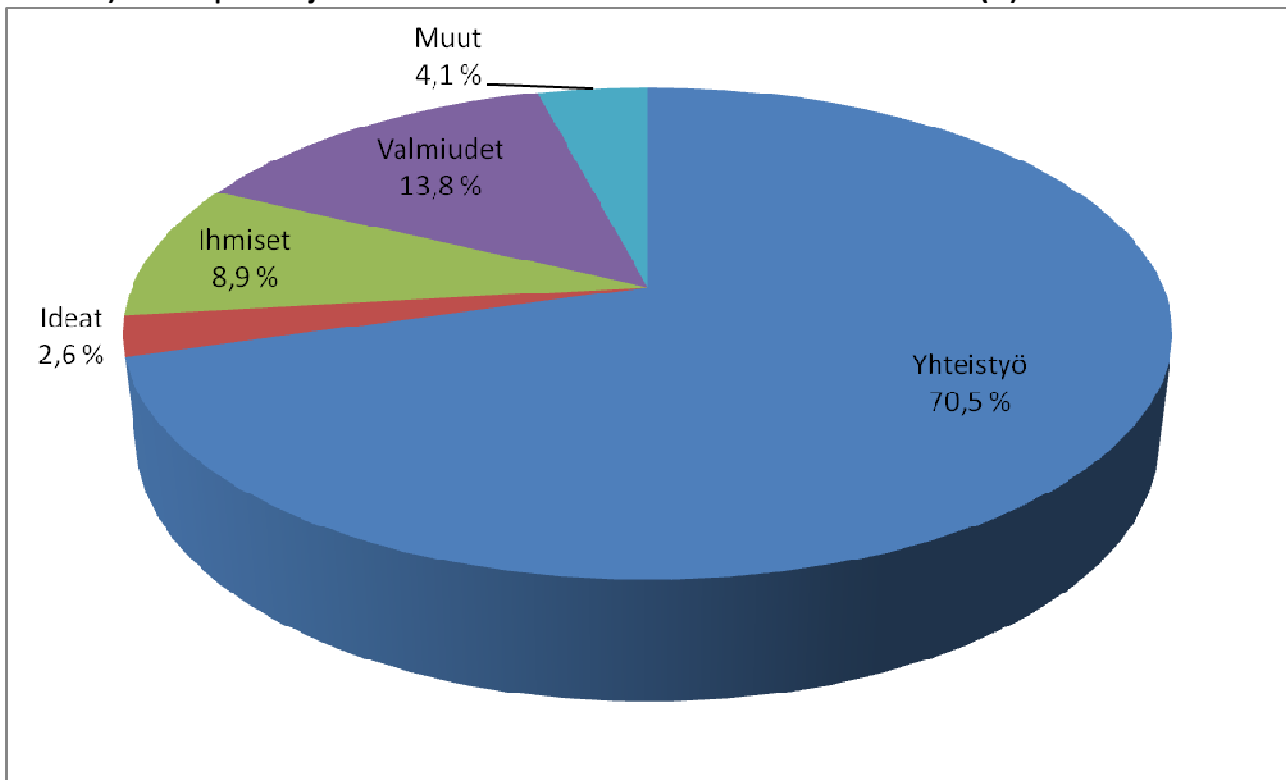
Kaavio 2a) 7. puiteohjelman rahoitus suomalaisille organisaatiotyypeittäin (%)



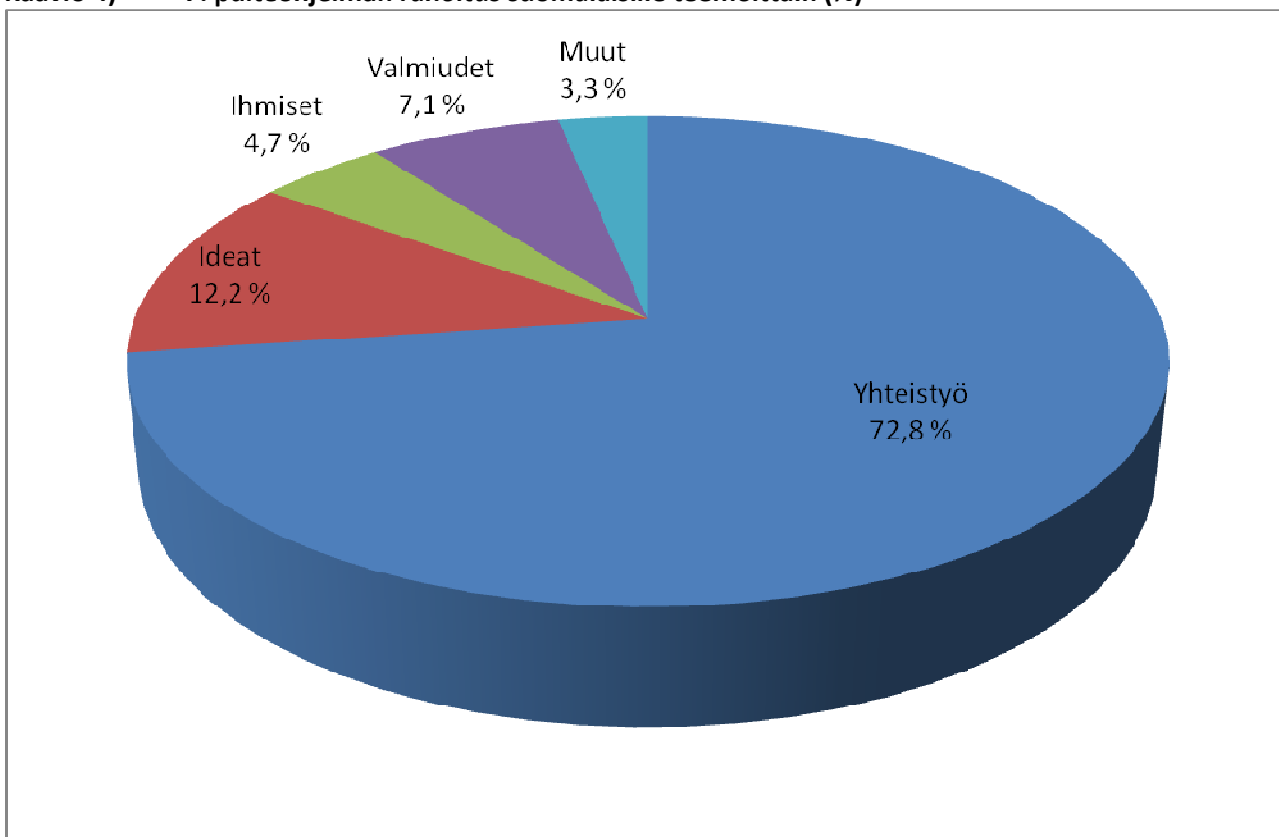
Kaavio 2b) 7. puiteohjelman rahoitus suomalaisille organisaatiotyypeittäin (€)



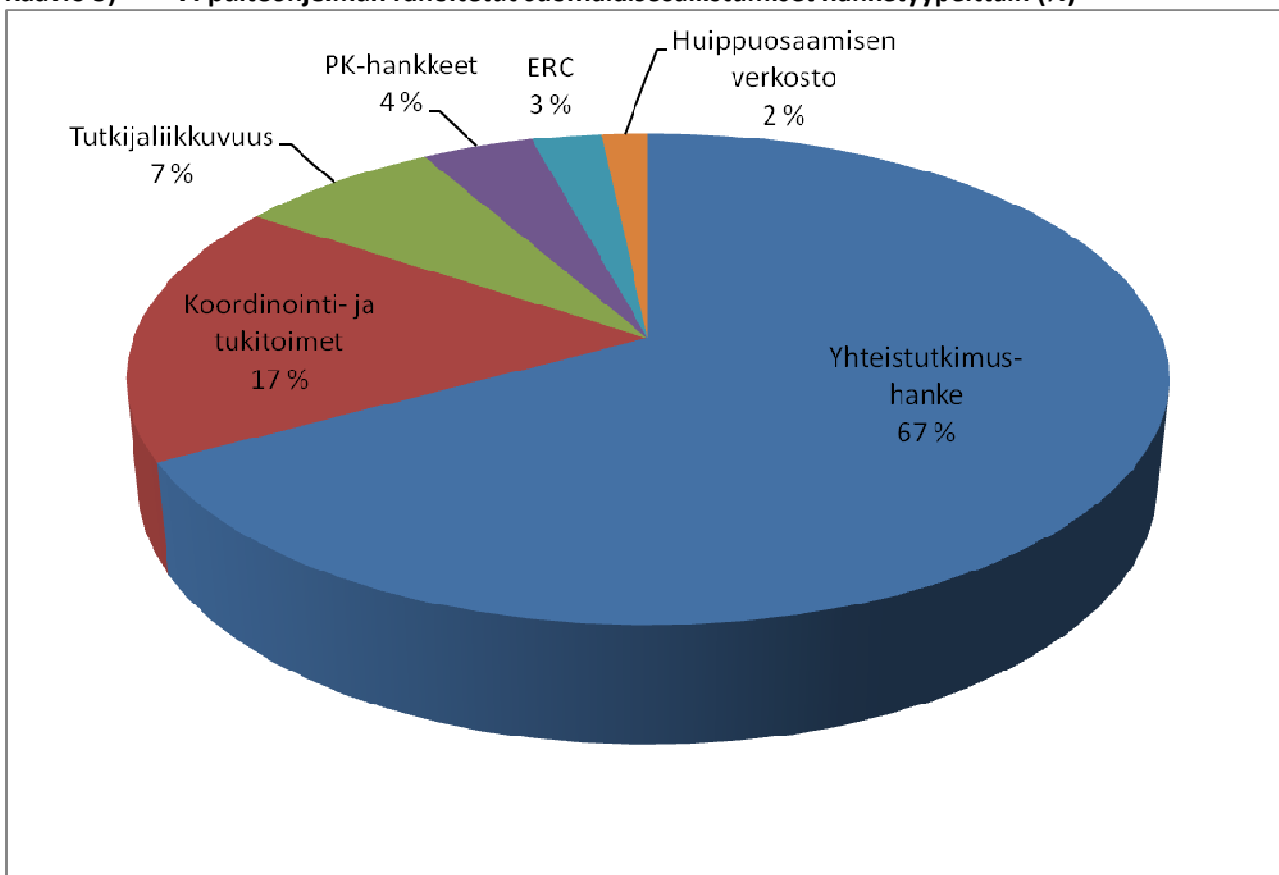
Kaavio 3) 7. puiteohjelman rahoitetut suomalaisosallistumiset teemoittain (%)



Kaavio 4) 7. puiteohjelman rahoitus suomalaisille teemoittain (%)



Kaavio 5) 7. puiteohjelman rahoitetut suomalaisosallistumiset hanketyypeittäin (%)



Ohjelmien lyhenteet

LYHENNE	KOKO NIMI
HEALTH	Health
KBBE	Food, Agriculture, and Biotechnology
ICT	Information and Communication Technologies
NMP	Nanosciences, Nanotechnologies, Materials and new Production Technologies
ENERGY	Energy
ENV	Environment (including Climate Change)
TPT	Transport (including Aeronautics)
SSH	Socio-economic sciences and Humanities
SPA	Space
SEC	Security
GA	General Activities (Annex IV)
ERC	European Research Council
PEOPLE	Marie-Curie Actions
INFRA	Research Infrastructures
SME	Research for the benefit of SMEs
REGIONS	Regions of Knowledge
REGPOT	Research Potential
SIS	Science in Society
COH	Coherent development of research policies
INCO	Activities of International Cooperation
Fusion	Fusion Energy
Fission	Nuclear Fission and Radiation Protection